






# TABLEAU CAPACITÉ DES SALLES DE RÉUNIONS ET RÉCEPTIONS

## APPARTCITY

|                 |                           |         |                           | NOMBRE DE PERSONNES MAXI PAR CONFIGURATION  |   |   |   |   |
|-----------------|---------------------------|---------|---------------------------|---|---|---|---|---|
| Nom de la salle | Surface en m <sup>2</sup> | Hauteur | Eclairage*<br>(J) (O) (B) |  |  |  |  |  |
|                 |                           |         |                           | U   | THÉÂTRE   | CLASSE  | BANQUET   | COCKTAIL<br>(Places debout)   |
|                 | 35                        |         |                           | 20  | 30  | 25  | 30  | 30  |

\*(J) signifie que la salle est éclairée à la lumière du jour. (O) signifie que la lumière peut être occultée et (B) qu'il s'agit d'une salle borgne.