






# TABLEAU CAPACITÉ DES SALLES DE RÉUNIONS ET RÉCEPTIONS

## Château d'Art-sur-Meurthe

				NOMBRE DE PERSONNES MAXI PAR CONFIGURATION				
Nom de la salle	Surface en m <sup>2</sup>	Hauteur	Eclairage* (J) (O) (B)					
				U	THÉÂTRE	CLASSE	BANQUET	COCKTAIL (Places debout)
GRAND VATEL	50		J	25	70		40	60
SALON DES FRERES	40		J	15			32	40
PETIT VATEL	20,8		J		20		20	30
GRAND HALL	40		J				24	60
VATEL ENFANTS	27		J				20	30

HALL JEAN LAMOUR	45		J					50
SALON DES ARTS	33		J	20	60		40	50

\*(J) signifie que la salle est éclairée à la lumière du jour. (O) signifie que la lumière peut être occultée et (B) qu'il s'agit d'une salle borgne.