






# TABLEAU CAPACITÉ DES SALLES DE RÉUNIONS ET RÉCEPTIONS

## NOVOTEL NANCY OUEST

				NOMBRE DE PERSONNES MAXI PAR CONFIGURATION				
Nom de la salle	Surface en m <sup>2</sup>	Hauteur	Eclairage* (J) (O) (B)					
				U	THÉÂTRE	CLASSE	BANQUET	COCKTAIL (Places debout)
POINCARE	22	2.75	J	6	15	6	8	15
BACCARAT	22	2.75	J	6	15	6	8	15
DAUM	22	2.75	J	8	15	8	10	20
LYAUTEY	66	2.75	J	15	25	15	30	35
CALLOT	48	2.75	J	15	20	15	20	25

HERE	48	2.75	J	15	20	15	20	25
GALLE	96	2.75	J	30	50	30	40	50
STANISLAS	96	2.75	J	30	50	30	40	50
STANISLAS + HERE	144	2.75	J	45	70	40	55	100
STANILAS + HERE + CALLOT	240	2.75	J	-	90	50	70	150
GRAND STANISLAS	297	2.75	J	-	120	60	150	210

**\*(J) signifie que la salle est éclairée à la lumière du jour. (O) signifie que la lumière peut être occultée et (B) qu'il s'agit d'une salle borgne.**