






TABLEAU CAPACITÉ DES SALLES DE RÉUNIONS ET RÉCEPTIONS

SLUC Nancy Basket

				NOMBRE DE PERSONNES MAXI PAR CONFIGURATION				
Nom de la salle	Surface en m ²	Hauteur	Eclairage* (J) (O) (B)					
				U	THÉÂTRE	CLASSE	BANQUET	COCKTAIL (Places debout)
HALL	435		O					400
BRASSERIE	245		O		200		300	400
CLUB PRESTIGE	550		O		400		450	550
ESPACE JEAN- JACQUES EISENBACH	1300		O		2000		600	1500

* (J) signifie que la salle est éclairée à la lumière du jour. (O) signifie que la lumière peut être occultée et (B) qu'il s'agit d'une salle borgne.