






# TABLEAU CAPACITÉ DES SALLES DE RÉUNIONS ET RÉCEPTIONS

## IBIS NANCY CENTRE GARE ET CONGRES

				NOMBRE DE PERSONNES MAXI PAR CONFIGURATION				
Nom de la salle	Surface en m <sup>2</sup>	Hauteur	Eclairage* (J) (O) (B)					
				U	THÉÂTRE	CLASSE	BANQUET	COCKTAIL (Places debout)
DAUM	25	2m20	J/ O	13				

\*(J) signifie que la salle est éclairée à la lumière du jour. (O) signifie que la lumière peut être occultée et (B) qu'il s'agit d'une salle borgne.