






TABLEAU CAPACITÉ DES SALLES DE RÉUNIONS ET RÉCEPTIONS

LES DOMAINES NANCY

				NOMBRE DE PERSONNES MAXI PAR CONFIGURATION				
Nom de la salle	Surface en m ²	Hauteur	Eclairage* (J) (O) (B)					
				U	THÉÂTRE	CLASSE	BANQUET	COCKTAIL (Places debout)
le cercle des domaines	70		J				24	40

*(J) signifie que la salle est éclairée à la lumière du jour. (O) signifie que la lumière peut être occultée et (B) qu'il s'agit d'une salle borgne.