






# TABLEAU CAPACITÉ DES SALLES DE RÉUNIONS ET RÉCEPTIONS

## MERCURE GARE

				NOMBRE DE PERSONNES MAXI PAR CONFIGURATION				
Nom de la salle	Surface en m <sup>2</sup>	Hauteur	Eclairage* (J) (O) (B)					
				U	THÉÂTRE	CLASSE	BANQUET	COCKTAIL (Places debout)
<b>DAUM</b>	80	2m50	O	40	80	50	60	70
<b>GALLE</b>	60	2m50	O	30	60	40	40	50
<b>MAJORELLE</b>	60	2m50	O	30	60	40	40	50
<b>OMBELLES</b>	30	2m50	B	12 (tables ovales)	/	/	/	/
<b>LORRAINE</b>	110	2m50	J	40	70	50	/	/
<b>ALSACE</b>	65	2m50	J	20	/	20	/	/
<b>DAUM + GALLE</b>	140	2m50	O	60	150	80	110	130
<b>GALLE + MAJORELLE</b>	120	2m50	O	50	120	60	90	110
<b>DAUM + GALLE + MAJORELLE</b>	200	2m50	O	80	250	120	150	180

\*(J) signifie que la salle est éclairée à la lumière du jour. (O) signifie que la lumière peut être occultée et (B) qu'il s'agit d'une salle borgne.