






TABLEAU CAPACITÉ DES SALLES DE RÉUNIONS ET RÉCEPTIONS

BRASSERIE EXCELSIOR

				NOMBRE DE PERSONNES MAXI PAR CONFIGURATION				
Nom de la salle	Surface en m ²	Hauteur	Eclairage* (J) (O) (B)					
				U	THÉÂTRE	CLASSE	BANQUET	COCKTAIL (Places debout)
MAJORELLE	46	4m70	B	18	35	15	2 tables rondes de 10 ou 3 de 8	35
GAMBETTA	47	4m70	J	23	40	15	2 tables rondes de 10 ou 3 de 8	40
CAVEAU EMILE GALLÉ	100	2m90	B	35	90	30	5 tables rondes de 10 ou 8 de 8	90

***(J) signifie que la salle est éclairée à la lumière du jour. (O) signifie que la lumière peut être occultée et (B) qu'il s'agit d'une salle borgne.**