






TABLEAU CAPACITÉ DES SALLES DE RÉUNIONS ET RÉCEPTIONS

HÔTEL CAMPANILE CENTRE GARE

				NOMBRE DE PERSONNES MAXI PAR CONFIGURATION				
Nom de la salle	Surface en m ²	Hauteur	Eclairage* (J) (O) (B)					
				U	THÉÂTRE	CLASSE	BANQUET	COCKTAIL (Places debout)
PATIO	45	2m50	J	23	40	20	25	40
BEAUPRÉ	45	2m50	J	18	30	15	25	30

***(J) signifie que la salle est éclairée à la lumière du jour. (O) signifie que la lumière peut être occultée et (B) qu'il s'agit d'une salle borgne.**